

## Консультация для родителей: «Игры в ЛЕГО вместе с детьми»

Уважаемые родители! Игра для ребёнка – очень важный компонент детства. Конструктор **ЛЕГО** даёт возможность не только играть, но и обучаться в игре

**Лего** -одна из популярных игр на планете. У слова **Лего** два значения : «я учусь» и «я складываю». Это конструктор, которому соответствует следующая характеристика:

- Безграничный потенциал **игры**.
- Он подходит для девочек и мальчиков.
- Для всех возрастов.
- Им играют в любое время года.
- Это здоровые и спокойные **игры**.
- В Лего можно играть долго.
- Этот конструктор развивает воображение и творческие способности.
- Чем больше кирпичиков **Лего** – тем лучше.
- Его качество видно в каждой детали.

Конструктор **Лего** можно разделить на две большие части: классическое **мелкое Лего** и **крупное Лего Дупло**.

Конструктор **Лего Дупло** — это развивающая игра. Он создан для того, чтобы помочь ребенку узнавать окружающий мир. Конструктор **Лего Дупло** способствует развитию у ребенка мышления и фантазии, он помогает раскрыть творческие способности малыша в самом раннем возрасте.

**Лего Дупло** предназначено для детей с полутора лет. В этих наборах не так много различных деталей - в основном, прямоугольные и квадратные кирпичики и пластинки. Многие машинки в **Лего Дупло** разбираются на две части - платформа с колёсами и корпус машины. Во многих наборах есть дверцы, окошки, заборчики.

Такие элементы очень оживляют строительство. Так же одним из плюсов является большое количество человечков и животных, которые крепятся к пластине. Кроме того, в **Лего Дупло** много наборов для обучения, которые помогут научить ребёнка счёту, умению строить по инструкции, буквам.

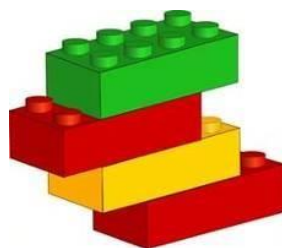
У многих родителей **Лего** ассоциируется с конструированием по инструкции. Но в младшем дошкольном возрасте очень важно развитие творчества и воображения. Родители обязательно должны играть без инструкций, создавая постройку из головы.

Тем не менее, купив новый набор, родителям стоит обязательно собрать его по инструкции. Зачем? Чтобы **увидеть** и понять все возможности деталей. Обратите внимание на крепость постройки, покажите ребёнку, как класть кирпичики разными способами, как прижимать детали, чтобы они плотно прилегали и как отделять их *(не используя зубы)*.

Наш опыт работы и наблюдения показали, что с конструктором **Лего** любят играть не только дети, но и взрослые. В процессе семейной игры в Лего формируются тёплые, доброжелательные отношения, что очень важно для формирования и развития детской психики. Вместе вы обучаетесь и развиваетесь, общаетесь, экспериментируете, делаете первые открытия.

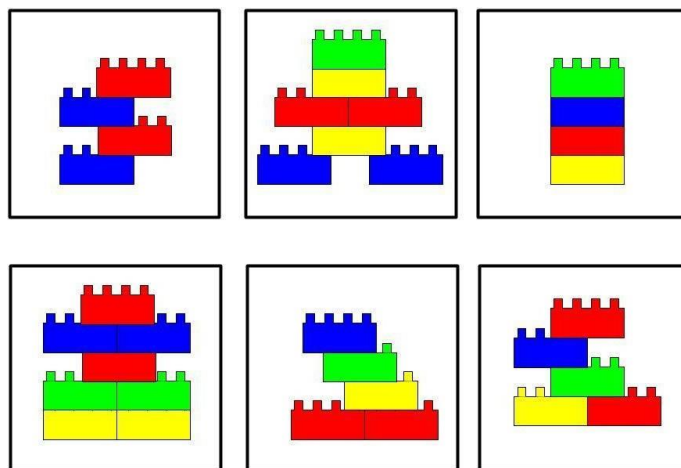
### «Что изменилось?»

Покажите детям модель из 5-7 деталей в течении некоторого времени. Затем закройте модель и замените в ней 1-2 детали на другие. После чего опять покажите модель и попросите рассказать, что изменилось.



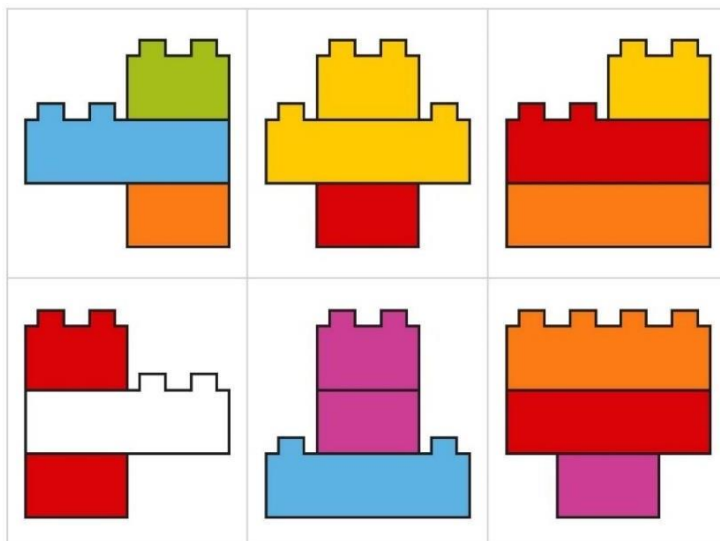
### «Собери по образцу»

Предложите ребёнку построить башенку по образцу. Это поможет закрепить знания детей об основных цветах, сформирует зрительно – моторную координацию действий с предметами.



## «Собери модель по памяти»


Детям в течении нескольких секунд можно показать модель из 3-4 деталей, а затем убрать её. Ребёнок собирает модель по памяти и сравнивает с образцом.



beclever.cc

## «Сосчитай»

Предложите ребёнку выложить столько кубиков, какая цифра.



**Играйте вместе с детьми в ЛЕГО!**

