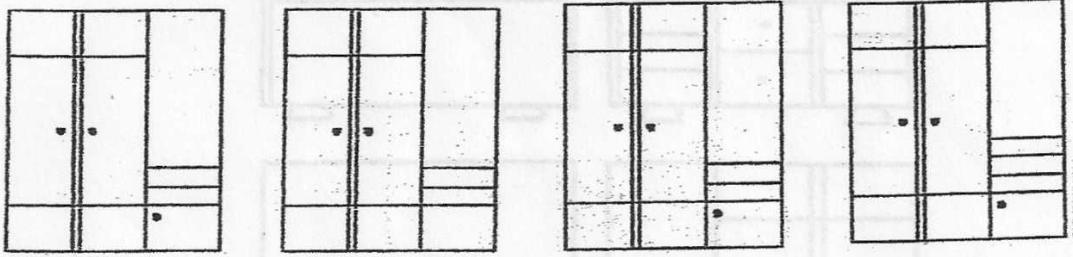


Тема: «Мебель»


1. Найди два одинаковых шкафа, обведи их в кружок.



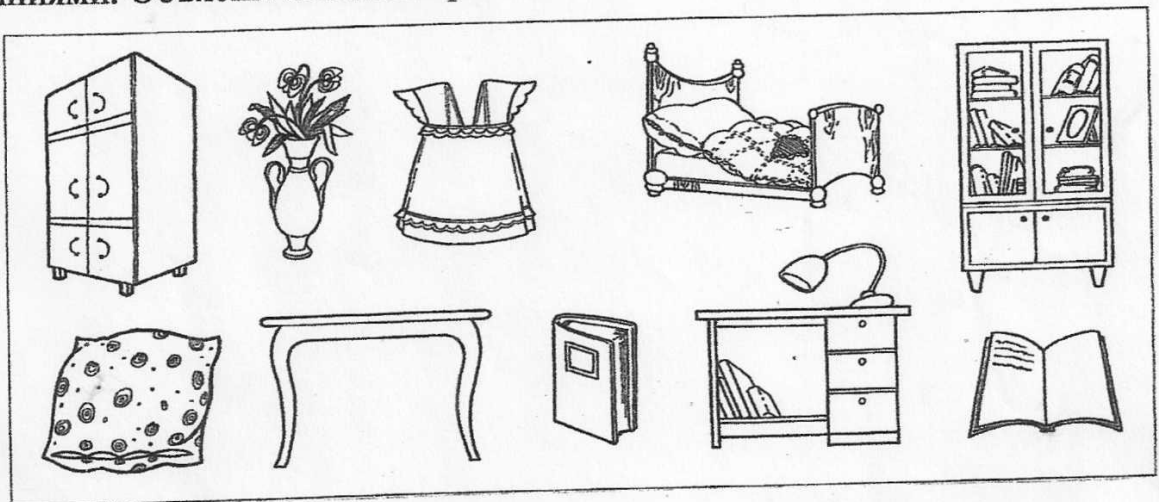
2. Покажи стрелочками, на каком стуле сидит каждый из гномов.



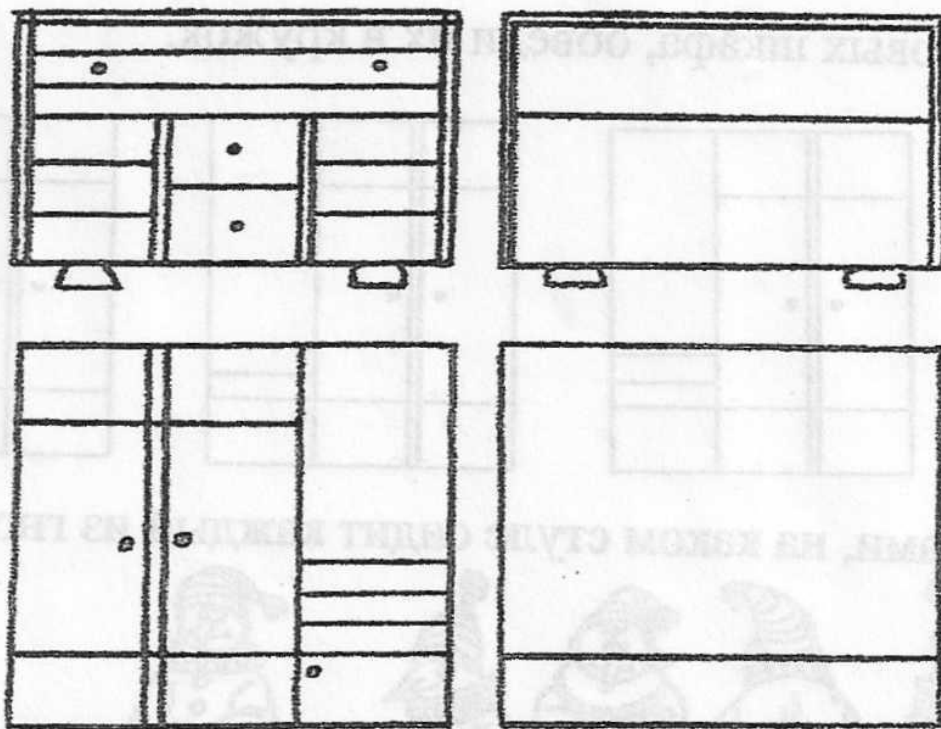
3. Какая картинка пропущена? Назови недостающий предмет.



4. Подбери пары картинкам (например: кровать-подушка), соедини линиями. Объясни свой выбор.



5. Нарисуй такие же полки в шкафах, как на образце.



- Проведи линию $2 \rightarrow$: две клеточки слева направо. Продолжи до конца страницы.



- Проведи линию $1 \leftarrow$: одна клеточка справа налево. Продолжи.



- Проведи линию $2 \uparrow$: две клеточки снизу вверх. Продолжи.



- Проведи линию $3 \downarrow$: три клеточки сверху вниз. Продолжи.



Простым карандашом обведи пунктир сплошной линией. Раскрась получившиеся рисунки.

